

REAMENAGEMENT HÔPITAL  
LOUIS-MOURIER / AP-HP

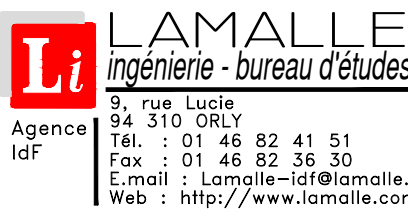
178 rue des Renouilles  
92700 COLOMBES

ENTREPRISE

---

---

---



MAITRE D'OUVRAGE

HÔPITAL LOUIS-MOURIER / AP-HP  
178 rue des Renouilles  
92700 COLOMBES

ARCHITECTE / MAITRE D'OEUVRE

UNHI Unanime + Hall Idasiak  
39 rue des Vignobles  
75020 PARIS

CREATION D'UNE TERRASSE AU R+2  
PLANCHER HI DU R+1  
VUE EN PLAN / COFFRAGE

LEGENDE



BUREAU DE CONTRÔLE

---

---

---

ÉCHELLES : 1/25ème

DÉSSINÉ PAR : E.D

Indice	Date	Objet de la modification
Ø	26/08/25	Première émission

A

B

C

D

E

F

G

ALTIMÉTRIQUES  
Niveau de référence = 0.00 = 38.03 NGF = Sol fini du plancher bas R+2

SURCHARGES  
D'exploitation (Q) : 250 daN/m²  
Permanent (G) : Poids propre des éléments + 100 daN/m²  
Climatiques (N & V) : Selon EUROCODES

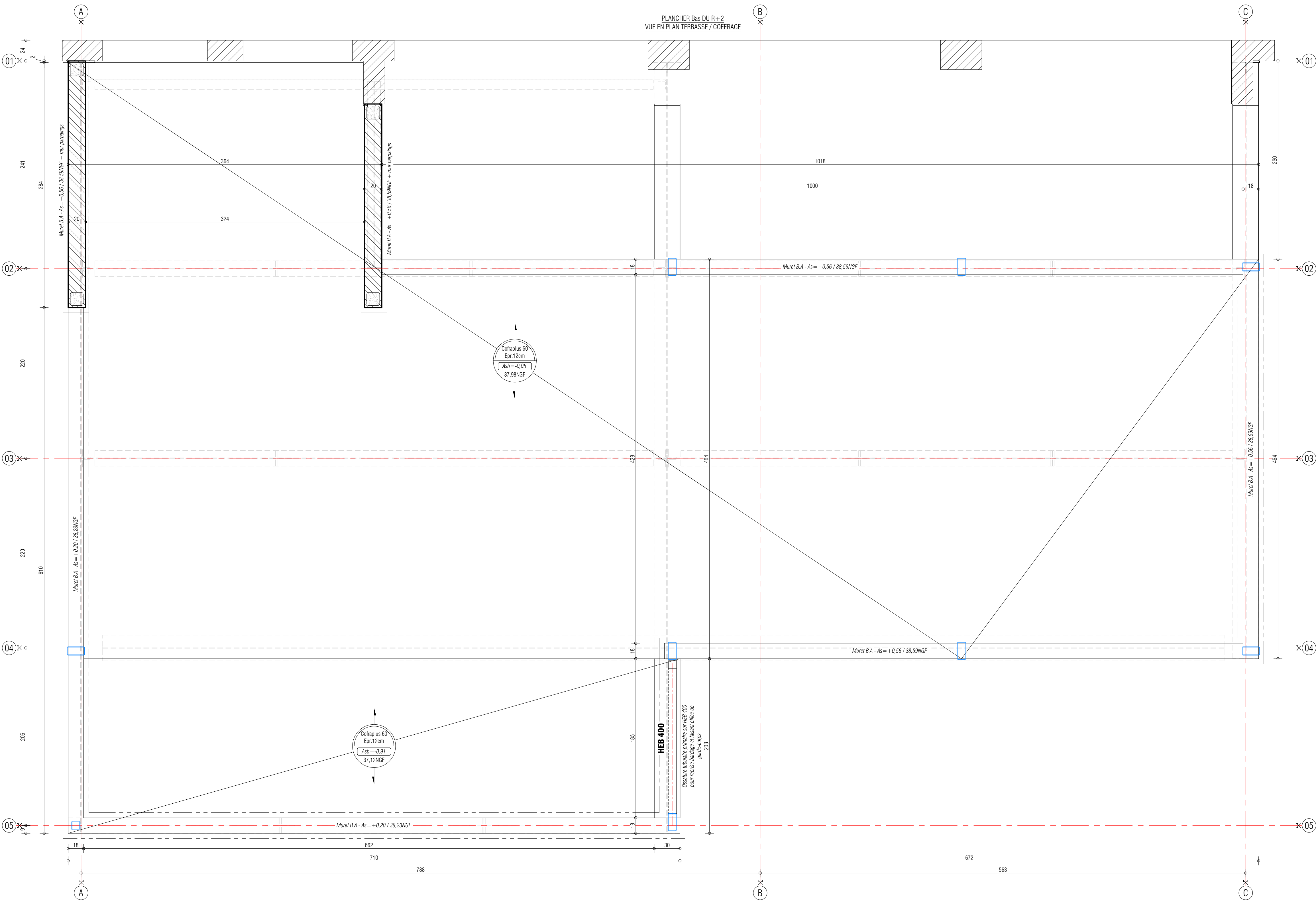
DIVERS  
L'entrepreneur doit s'assurer que les conditions de l'exécution des travaux correspondent aux bases de calculs ci-dessus. Aucune côte ne doit être prise à l'échelle.  
La responsabilité du B.E. Lamalle Ingénierie ne pouvant être engagée que sur des éléments relevant d'un calcul de béton armé et mettant en cause la stabilité des ouvrages, il appartient à chaque corps d'état secondaire de vérifier l'implantation et le respect de ses réservations. Un exemplaire des plans de coffrage doit être mis à leur disposition au bureau de chantier.

PHASE  
DCE

N° D'AFFAIRE  
241010

N° DE PLAN  
PL01

Ces documents ne sont pas des plans d'exécution et ne peuvent en aucun cas être directement utilisés pour la réalisation de la construction. Ils pourront néanmoins servir de base aux entreprises pour élaborer les documents d'exécution dont elles ont la charge et la responsabilité.



REAMENAGEMENT HÔPITAL  
LOUIS-MOURIER / AP-HP

178 rue des Renouilles  
92700 COLOMBES

ENTREPRISE

---

---

**LAMALLE**  
Ingénierie - bureau d'études  
Agence  
idf  
9, rue Lucie  
94 510 ORLY  
Tél. : 01 46 82 41 51  
Fax : 01 46 82 36 30  
E-mail : lamalle-idf@lamalle.com  
Web : http://www.lamalle.com

MAÎTRE D'OUVRAGE

HÔPITAL LOUIS-MOURIER / AP-HP  
178 rue des Renouilles  
92700 COLOMBES

ARCHITECTE / MAÎTRE D'OEUVRE

UNHI Unanime + Hall Idasiak  
39 rue des Vignobles  
75020 PARIS

CREATION D'UNE TERRASSE AU R+2  
PLANCHER Bas DU R+2  
VUE EN PLAN / COFFRAGE

LEGENDE

- Existants Béton armé  
Métallique Parpaings  
Poteaux Métalliques structure Pergola Chainage vertical

BUREAU DE CONTRÔLE

---

---

---

ÉCHELLES : 1/25ème

DÉSSINÉ PAR : E.D

Indice	Date	Objet de la modification
Ø	26/08/25	Première émission
A		
B		
C		
D		
E		
F		
G		

ALTIMÉTRIQUES  
Niveau de référence = 0.00 = 38.03 NGF = Sol fini du plancher bas R+2

SURCHARGES  
D'exploitation (Q) : 250 daN/m²  
Permanentes (G) : Poids propre des éléments + 100 daN/m²  
Climatiques (N & V) : Selon EUROCODES

DIVERS

L'entrepreneur doit s'assurer que les conditions de l'exécution des travaux correspondent aux bases de calculs ci-dessus. Aucune côte ne doit être prise à l'échelle.  
La responsabilité du B.E. Lamalle Ingénierie ne pouvant être engagée que sur des éléments relevant d'un calcul de béton armé et mettant en cause la stabilité des ouvrages, il appartient à chaque corps d'état secondaire de vérifier l'implantation et le respect de ses réservations. Un exemplaire des plans de coffrage doit être mis à leur disposition au bureau de chantier.

PHASE

DCE

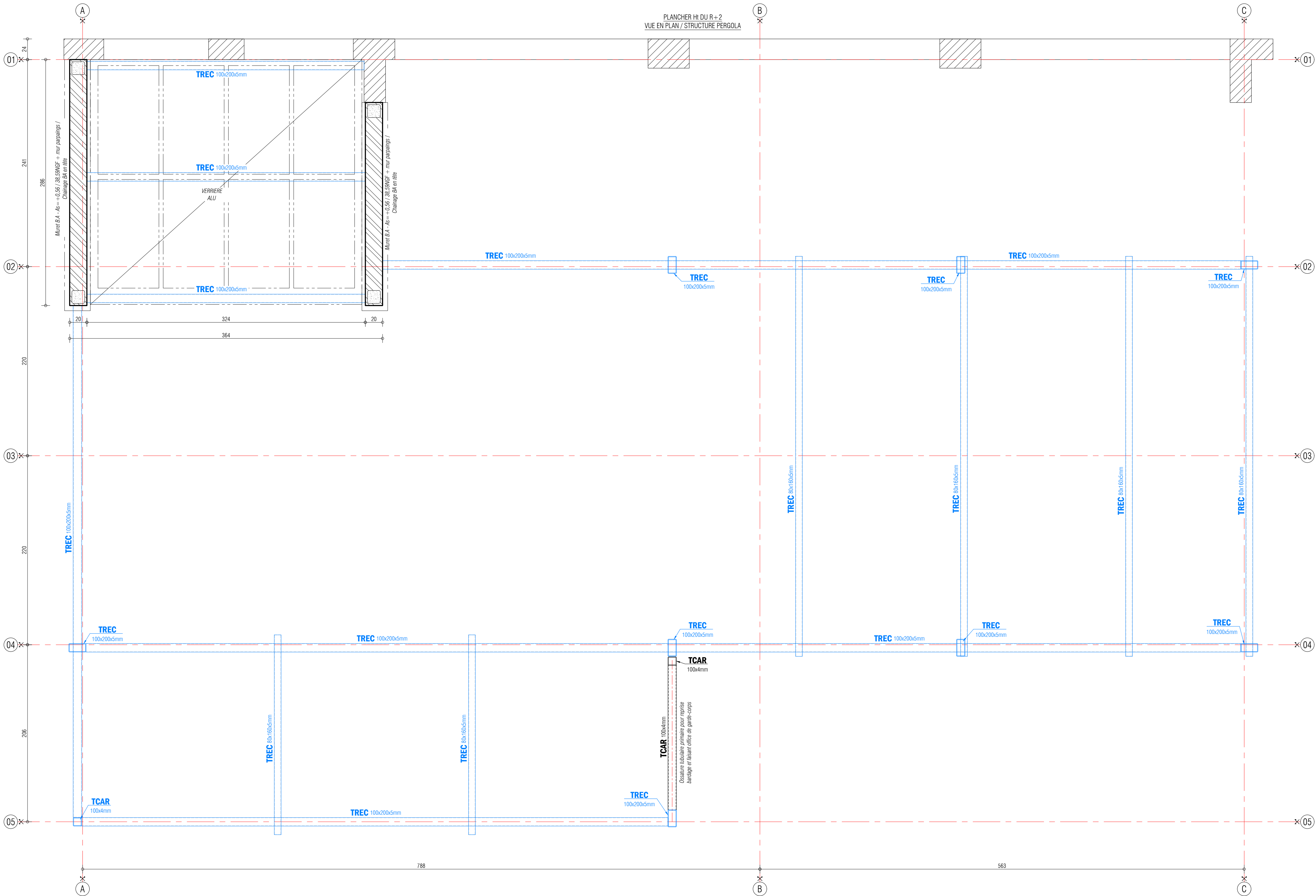
N° D'AFFAIRE

241010

N° DE PLAN

PL02

Ces documents ne sont pas des plans d'exécution et ne peuvent en aucun cas être directement utilisés pour la réalisation de la construction. Ils pourront néanmoins servir de base aux entreprises pour élaborer les documents d'exécution dont elles ont la charge et la responsabilité.



REAMENAGEMENT HÔPITAL  
LOUIS-MOURIER / AP-HP

178 rue des Renouilles  
92700 COLOMBES

ENTREPRISE

---

---

---

**LAMALLE**  
Ingénierie - bureau d'études  
Agence  
idf  
9, rue Lucile  
94 510 ORLY  
Tél. : 01 46 82 41 51  
Fax : 01 46 82 36 30  
E-mail : lamalle-idf@lamalle.com  
Web : http://www.lamalle.com

MAÎTRE D'OUVRAGE

HÔPITAL LOUIS-MOURIER / AP-HP  
178 rue des Renouilles  
92700 COLOMBES

ARCHITECTE / MAÎTRE D'OEUVRE

UNHI Unanime + Hall Idasiak  
39 rue des Vignobles  
75020 PARIS

CREATION D'UNE TERRASSE AU R+2  
PLANCHER HI DU R+2  
VUE EN PLAN / COFFRAGE

LEGENDE

- Existants Béton armé  
Parpaings Chainage vertical  
Ossature de pergola

BUREAU DE CONTRÔLE

---

---

---

ÉCHELLES : 1/25ème

DESSINÉ PAR : E.D

Indice	Date	Objet de la modification
Ø	26/08/25	Première émission

MODIFICATIONS

A	
B	
C	
D	
E	
F	
G	

ALTIMÉTRIQUES  
Niveau de référence = 0.00 = 38.03 NGF = Sol fini du plancher bas R+2

SURCHARGES  
D'exploitation (Q) : 250 daN/m²  
Permanentes (G) : Poids propre des éléments + 100 daN/m²  
Climatiques (N & V) : Selon EUROCODES

DIVERS  
L'entrepreneur doit s'assurer que les conditions de l'exécution des travaux correspondent aux bases de calculs ci-dessus. Aucune côte ne doit être prise à l'échelle.  
La responsabilité du B.E. Lamalle Ingénierie ne pouvant être engagée que sur des éléments relevant d'un calcul de béton armé et mettant en cause la stabilité des ouvrages, il appartient à chaque corps d'état secondaire de vérifier l'implantation et le respect de ses réservations. Un exemplaire des plans de coffrage doit être mis à leur disposition au bureau de chantier.

PHASE  
DCE

N° D'AFFAIRE  
241010

N° DE PLAN  
PL03

Ces documents ne sont pas des plans d'exécution et ne peuvent en aucun cas être directement utilisés pour la réalisation de la construction. Ils pourront néanmoins servir de base aux entreprises pour élaborer les documents d'exécution dont elles ont la charge et la responsabilité.



